




**CORPORACION PARA LA ATENCION Y EL DIAGNOSTICO DE ENFERMEDADES MILAGROZ**  
**NIT 900.013.939-1**

**ESTADO DE SITUACION FINANCIERA**  
**Años que terminaron al 31 de diciembre de 2025 y 2024**


(Cifras expresadas en pesos colombianos)  
 Véanse las notas que acompañan a los Estados Financieros

| ACTIVO                              | NOTA | AÑO 2025                 | AÑO 2024                 |
|-------------------------------------|------|--------------------------|--------------------------|
| <b>Activo corriente</b>             |      |                          |                          |
| Efectivo y equivalentes al efectivo | 3    | \$ 15.083.056.295        | \$13.377.823.076         |
| Derechos fiduciarios                | 4    | \$ 886.957.523           | \$ 29.781.466            |
| Deudores, neto                      | 5    | \$ 1.050.565.333         | \$ 870.877.321           |
| Inventarios, neto                   | 6    | \$ 205.911.182           | \$ 218.126.923           |
| <b>Total activo corriente</b>       |      | <b>\$ 17.226.490.333</b> | <b>\$14.496.608.785</b>  |
| <b>Activo no corriente</b>          |      |                          |                          |
| Propiedades, planta y equipo, neto  | 7    | \$ 5.053.790.786         | \$ 5.065.373.790         |
| Propiedades de inversion            | 8    | \$ 2.367.049.700         | \$ 2.367.049.700         |
| <b>Total activo no corriente</b>    |      | <b>\$ 7.420.840.486</b>  | <b>\$ 7.432.423.490</b>  |
| <b>TOTAL ACTIVO</b>                 |      | <b>\$ 24.647.330.819</b> | <b>\$21.929.032.275</b>  |
| <b>PASIVO</b>                       |      |                          |                          |
| <b>Pasivo corriente</b>             |      |                          |                          |
| Cuentas por pagar comerciales       | 9    | \$ 3.320.049             | \$ 1.900.633             |
| Otras cuentas por pagar             | 10   | \$ 474.333.385           | \$ 432.453.700           |
| Beneficios a empleados              | 11   | \$ 153.912.648           | \$ 122.344.062           |
| <b>Total pasivo corriente</b>       |      | <b>\$ 631.566.082</b>    | <b>\$ 556.698.395</b>    |
| <b>TOTAL PASIVO</b>                 |      | <b>\$ 631.566.082</b>    | <b>\$ 556.698.395</b>    |
| <b>PATRIMONIO</b>                   |      |                          |                          |
| Capital Social                      |      | \$ 50.000.000            | \$ 50.000.000            |
| Asignaciones Permanentes            |      | \$ 2.909.688.147         | \$ 360.461.407           |
| Excedentes ejecutados               |      | \$ 15.862.925.296        | \$15.745.882.256         |
| Excedentes del Ejercicio            |      | \$ 2.643.430.856         | \$ 2.666.269.780         |
| Adopcion por primera vez            |      | \$ 2.549.720.437         | \$ 2.549.720.437         |
| <b>TOTAL PATRIMONIO</b>             | 12   | <b>\$ 24.015.764.737</b> | <b>\$21.372.333.880</b>  |
| <b>TOTAL PASIVO Y PATRIMONIO</b>    |      | <b>\$ 24.647.330.819</b> | <b>\$ 21.929.032.275</b> |

**VIGILADO** Supersalud

  
**SANDRA SARAVIA RENDON**  
 Representante Legal  
 (Ver certificación adjunta)

  
**LADY DAYAN MORALES**  
 Contadora Pública  
 T.P. No. 161719-T  
 (Ver certificación adjunta)

  
**JAIIME RICARDO VALERO**  
 Revisor Fiscal  
 T.P. No. 65533-T  
 (Ver informe del 04/mar/2026)





**CORPORACION PARA LA ATENCION Y EL DIAGNOSTICO DE ENFERMEDADES MILAGROZ**

**NIT 900.013.939-1**


**ESTADOS DE RESULTADOS INTEGRAL**

**Al 31 de diciembre de 2025 y 2024**


(Cifras expresadas en pesos colombianos )

Veáanse las notas que acompañan a los Estados Financieros

|  | NOTA | 2025                           | 2024                           |
|--|------|--------------------------------|--------------------------------|
| Ingresos de actividades ordinarias     | 13   | \$ 8.205.513.536               | \$ 7.565.825.997               |
| Costos de prestación de servicios      | 14   | <u>-\$ 5.029.117.472</u>       | <u>-\$ 4.541.331.138</u>       |
| Excedente bruto                        |      | <u>\$ 3.176.396.064</u>        | <u>\$ 3.024.494.859</u>        |
| Gastos operacionales de Administracion | 15   | <u>-\$ 1.739.324.347</u>       | <u>-\$ 1.525.928.208</u>       |
| Total gastos operacionales             |      | <u>-\$ 1.739.324.347</u>       | <u>-\$ 1.525.928.208</u>       |
| Excedente (Déficit) Operacional        |      | \$ 1.437.071.717               | \$ 1.498.566.651               |
| Ingresos No Operacionales, neto        | 16   | \$ 1.217.742.118               | \$ 1.210.718.991               |
| Gastos No Operacionales, neto          | 17   | <u>-\$ 11.382.978</u>          | <u>-\$ 43.015.862</u>          |
| Total No Operacionales                 |      | <u>\$ 2.643.430.856</u>        | <u>\$ 2.666.269.780</u>        |
| <b>Excedentes del ejercicio</b>        |      | <u><b>\$ 2.643.430.856</b></u> | <u><b>\$ 2.666.269.780</b></u> |



  
**SANDRA SARAVIA RENDON**  
Representante Legal  
(Ver certificación adjunta)

  
**LEADY DAYAN MORALES VANEGAS**  
Contadora Pública  
T.P. No. 161719-T  
(Ver certificación adjunta)

  
**JAIME RICARDO VALERO FARFAN**  
Revisor Fiscal  
TR. No. 65533-T  
(Ver Informe del 04/mar/2026)



**CORPORACION PARA LA ATENCION Y EL DIAGNOSTICO DE ENFERMEDADES MILAGROZ**

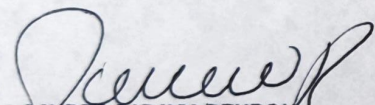
**NIT. 900,013,939-1**

**ESTADOS DE CAMBIOS EN EL PATRIMONIO**


**Al 31 de diciembre de 2025 y 2024**

(Cifras expresadas en pesos colombianos )

|  | Capital Social       | Asignaciones Permanentes | Excedentes ejecutados    | Resultados del ejercicio | Utilidades Retenidas Adopción Por Primera Vez | Total Patrimonio         |
|--|----------------------|--------------------------|--------------------------|--------------------------|---|--------------------------|
| <b>Saldos al 31 de diciembre de 2023</b> | <b>\$ 50.000.000</b> | <b>\$ 2.932.865.105</b>  | <b>\$ 10.617.561.570</b> | <b>\$ 2.555.916.988</b>  | <b>\$ 2.549.720.437</b>                       | <b>\$ 18.706.064.100</b> |
| Apropiacion de Excedentes 2023           | \$ -                 | \$ 2.427.596.302         | \$ 128.320.686           | -\$ 2.555.916.988        | \$ -  | \$ -                     |
| Utilizacion fondo de reserva 2023        | \$ -                 | -\$ 5.000.000.000        | \$ 5.000.000.000         | \$ -                     | \$ -  | \$ -                     |
| Revalorizacion del Patrimonio 2024       | \$ -                 | \$ -                     | \$ -                     | \$ -                     | \$ -  | \$ -                     |
| Excedentes del ejercicio 2024            | \$ -                 | \$ -                     | \$ -                     | \$ 2.666.269.780         | \$ -  | \$ 2.666.269.780         |
| <b>Saldos al 31 de diciembre de 2024</b> | <b>\$ 50.000.000</b> | <b>\$ 360.461.407</b>    | <b>\$ 15.745.882.256</b> | <b>\$ 2.666.269.780</b>  | <b>\$ 2.549.720.437</b>                       | <b>\$ 21.372.333.880</b> |
| Apropiacion de Excedentes 2024           | \$ -                 | \$ 2.549.226.740         | \$ 117.043.040           | -\$ 2.666.269.780        | \$ -  | -\$ 0                    |
| Utilizacion fondo de reserva 2024        | \$ -                 | \$ -                     | \$ -                     | \$ -                     | \$ -  | \$ -                     |
| Revalorizacion del Patrimonio 2025       | \$ -                 | \$ -                     | \$ -                     | \$ -                     | \$ -  | \$ -                     |
| Excedentes del ejercicio 2025            | \$ -                 | \$ -                     | \$ -                     | \$ 2.643.430.856         | \$ -  | \$ 2.643.430.856         |
| <b>Saldos al 31 de diciembre de 2025</b> | <b>\$ 50.000.000</b> | <b>\$ 2.909.688.147</b>  | <b>\$ 15.862.925.296</b> | <b>\$ 2.643.430.856</b>  | <b>\$ 2.549.720.437</b>                       | <b>\$ 24.015.764.736</b> |

  
**SANDRA SARAMA RENDON**  
 Representante Legal  
 (Ver certificación adjunta)

**VIGILADO**  
 Supersalud

  
**LEADY DAYAN MORALES VANEGAS**  
 Contador Público  
 T.P. No. 161719-T  
 (Ver certificación adjunta)

  
**JAIME RICARDO VALERO FARFAN**  
 Revisor Fiscal  
 TR. No.65533-T  
 (Ver informe del 04/mar/2026)





**CORPORACION PARA LA ATENCION Y EL DIAGNOSTICO DE ENFERMEDADES MILAGROZ**

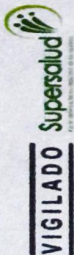
**NIT. 900,013,939-1**


**ESTADOS DE FLUJOS DE EFECTIVO**

**Al 31 de diciembre de 2025 y 2024**

(Cifras expresadas en pesos colombianos )

|   | <u>2025</u>              | <u>2024</u>              |
|---|--------------------------|--------------------------|
| <b>Resultados del ejercicio</b>   | \$ 2.643.430.856         | \$ 2.666.269.780         |
| Depreciación  | \$ 15.872.704            | \$ 45.327.845            |
| <b>Efectivo neto provisto en actividades de operacion</b>                     | <u>\$ 2.659.303.560</u>  | <u>\$ 2.711.597.625</u>  |
| <b>Flujos de efectivo por las actividades de operacion:</b>                   |                          |                          |
| Deudores  | -\$ 179.688.012          | \$ 7.683.311.362         |
| Inversiones   | -\$ 857.176.057          | \$ 1.021.568.424         |
| Inventarios   | \$ 12.215.741            | -\$ 24.479.749           |
| Cuentas corrientes comerciales  | \$ 1.419.416             | -\$ 914.861              |
| Cuentas por pagar   | \$ 41.879.686            | -\$ 93.356.194           |
| Beneficios con empleados  | \$ 31.568.586            | \$ 24.046.939            |
| <b>Efectivo neto (usado en) provisto por las actividades de operacion</b>     | <u>-\$ 949.780.640</u>   | <u>\$ 8.610.175.922</u>  |
| <b>Flujos de efectivo por las actividades de Inversión:</b>                   |                          |                          |
| Adquisición de propiedades, planta y equipo                                   | -\$ 4.289.700            | -\$ 5.058.583.600        |
| <b>Efectivo neto provisto por (usado en) las actividades de inversión</b>     | <u>-\$ 4.289.700</u>     | <u>-\$ 5.058.583.600</u> |
| <b>Flujos de efectivo por las actividades de financiación:</b>                |                          |                          |
| Adquisición de obligaciones financieras                                       | \$ -                     | \$ -                     |
| <b>Efectivo neto usado en las actividades de financiación</b>                 | <u>\$ -</u>              | <u>\$ -</u>              |
| <b>Ajuste de Valor de activos y pasivos años anteriores</b>                   | \$ -                     | \$ -                     |
| <b>Aumento neto (disminución neta) en efectivo y equivalentes de efectivo</b> | \$ 1.705.233.220         | \$ 6.263.189.947         |
| <b>Efectivo y equivalentes de efectivo al comienzo del año</b>                | \$ 13.377.823.076        | \$ 7.114.633.129         |
| <b>Efectivo y equivalentes de efectivo al final del año</b>                   | <u>\$ 15.083.056.295</u> | <u>\$ 13.377.823.076</u> |



  
**SANDRA SARAVIA RENDON**  
 Representante Legal  
 (Ver certificación adjunta)

  
**LEADY DAYAN MORALES VANEGAS**  
 Contador Público  
 T.P. No. 161719-T  
 (Ver certificación adjunta)

  
**JAIME RICARDO VALERO ERFAN**  
 Revisor Fiscal  
 T.P. No. 65533-T  
 (Ver informe del 04/mar/2026)






## CERTIFICACION DE LOS ESTADOS FINANCIEROS A DICIEMBRE DE 2025

Los suscritos Representante Legal SANDRA SARAVIA RENDON y Contadora Pública LEADY DAYAN MORALES VANEGAS de la CORPORACION PARA LA ATENCION Y DIAGNOSTICO DE ENFERMEDADES MILAGROZ con NIT. 900.013.939-1 Certificamos:


Que hemos preparado los Estados Financieros: Estado de Situación Financiera, Estado de Resultados Integral, Estado de Cambios en el patrimonio, Estado de flujos de Efectivo y revelaciones a diciembre 31 de 2025, de acuerdo con las Normas Internacionales de Información Financiera para Pymes (NIIF Pymes) y atendiendo la normatividad vigente en Colombia establecida en la ley 1314 de 2009, Decreto 2784 de 2012, 3023, 3024 de 2013 y 2420 – 2496 de 2015. Los procedimientos de valuación, valoración y presentación han sido aplicados uniformemente con los del año inmediatamente anterior y reflejan razonablemente la situación financiera de la Empresa.

- Las cifras incluidas son fielmente tomadas de los libros oficiales y auxiliares respectivos.
- No hemos tenido conocimiento de irregularidades que involucren a miembros de la administración o empleados, que puedan tener efecto de importancia relativa sobre los estados financieros enunciados.
- Garantizamos la existencia de los activos y pasivos cuantificables, así como sus derechos y obligaciones registrados de acuerdo con cortes de documentos y con las acumulaciones y compensaciones contables de sus transacciones en el ejercicio, valuados utilizando métodos de reconocido valor técnico.
- Conformamos la integridad de la información proporcionada puesto que todos los hechos económicos se han registrado, clasificado, descrito y revelado dentro de los Estados Financieros y sus respectivas notas, incluyendo sus gravámenes, restricciones a los activos; pasivos reales y contingentes, así como también las garantías que hemos dado a terceros;
- Se han reportado hechos posteriores a cierre dentro de las revelaciones de los estados financieros o en las notas subsecuentes.
- La empresa ha cumplido con las normas de seguridad social de acuerdo con el Decreto 1406/99 y el pago oportuno de sus obligaciones parafiscales.
- En cumplimiento del artículo 1 de la ley 603/2000 declaramos que el software utilizado tiene la licencia correspondiente y cumple por tanto con las normas de derecho de autor.

Dado en Bogotá a los 12 días del mes marzo del año 2026.

  
Supersalud  
**VIGILADO**

  
**SANDRA SARAVIA RENDÓN**  
Representante Legal

  
**LEADY DAYAN MORALES VANEGAS**  
Contadora Pública  
TP. 161719-T

